



مذكرة الطفل


المنمىز

لفصل الدراسي الثاني
للمستوى الثالث



إعداد المعلمة

عواطف الحربي



الاسم:.....
الصف:.....المستوى: الثالث
الروضة:.....المعلمة: عواطف الحربي



بِسْمِ اللَّهِ الرَّحْمَنِ الرَّحِيمِ

{ وَقُلْ اَعْمَلُوا فَسَيَرَى اللَّهُ عَمَلَكُمْ وَرَسُولُهُ وَالْمُؤْمِنُونَ

وَسَتُرَدُّونَ اِلَى عَالَمِ الْغَيْبِ وَالشَّرَادَةِ

فَيُنَبِّئُكُمْ بِمَا كُنْتُمْ تَعْمَلُونَ }

صَلَوَاتُ اللَّهِ الْعَظِيمَةِ



مقدمة

السلام عليكم ورحمة الله وبركاته

الحمد لله الذي جعل لنا من العلم نورا نهدي به و بعد ..

نقدم بين أيديكم هذه المذكرة الشاملة للأحرف الهجائية والأرقام والاشكال الهندسية وقسم للترفيه
والممتعة لأطفالنا الأعزاء لنساعدكم على عملية التعليم والتعلم وتنمية قدراتهم العقلية والذهنية
أملين من الله أن تنال إعجابكم ولا تبخلوا علينا بملاحظاتكم واقتراحاتكم البناءة لنصوب أخطاها
و نتفادى زلاتنا و نتلافى العيوب التي يمكن أننا ولا شك وقعنا فيها نسأل الله أن يديم نعمته علينا
و ان يحفظ وطننا من كل كيد و من كل شر و أن يهدينا إلى سواء السبيل و نسأل الله عز و جل ان
يوفقنا و يجعل النجاح حليفنا .

إعداد المعلمة: عواطف الحربي





حروف الهجاء

ث

ت

ب

أ

د

خ

ح

ج

س

ز

ر

ذ

ط

ض

ص

ش

ف

غ

ع

ظ

م

ل

ك

ق

ي

و

ه

ن



حرف الضاد



ضَفَّاع

ض	ض	ض	ض	ض	ض
ض	ض	ض	ض	ض	ض
ض	ض	ض	ض	ض	ض



حرف الطاء



طائرة

ط	ط	ط	ط	ط	ط
ط	ط	ط	ط	ط	ط
ط	ط	ط	ط	ط	ط



حرف الظاء



ظرف

ظ	ظ	ظ	ظ	ظ	ظ
ظ	ظ	ظ	ظ	ظ	ظ
ظ	ظ	ظ	ظ	ظ	ظ



حرف العين



عنب

ع	ع	ع	ع	ع	ع
ع	ع	ع	ع	ع	ع
ع	ع	ع	ع	ع	ع



حرف الغين



غزال

غ	غ	غ	غ	غ	غ
غ	غ	غ	غ	غ	غ
غ	غ	غ	غ	غ	غ



حرف الفاء



فراشة

ف	ف	ف	ف	ف	ف
ف	ف	ف	ف	ف	ف




حرف القاف



ق	ق	ق	ق	ق	ق
ق	ق	ق	ق	ق	ق
ق	ق	ق	ق	ق	ق



حرف الكاف



كتاب

ك	ك	ك	ك	ك	ك
ك	ك	ك	ك	ك	ك
ك	ك	ك	ك	ك	ك



حرف اللام




ليمون

ل	ل	ل	ل	ل	ل
ل	ل	ل	ل	ل	ل
ل	ل	ل	ل	ل	ل



حرف الميم




موز

م	م	م	م	م	م
م	م	م	م	م	م
م	م	م	م	م	م



حرف النون



ن	ن	ن	ن	ن	ن
ن	ن	ن	ن	ن	ن
ن	ن	ن	ن	ن	ن



حرف الهاء




هـ هـ هـ

هـ	هـ	هـ	هـ	هـ	هـ
هـ	هـ	هـ	هـ	هـ	هـ
هـ	هـ	هـ	هـ	هـ	هـ



حرف الواو



wikiHow

وردة

و	و	و	و	و	و
و	و	و	و	و	و
و	و	و	و	و	و



حرف الياء



ي	ي	ي	ي	ي	ي
ي	ي	ي	ي	ي	ي
ي	ي	ي	ي	ي	ي



مراجعة الحروف

ض	ط	ظ	ع	غ	ف	ق

ك	ل	م	ن	ه	و	ي







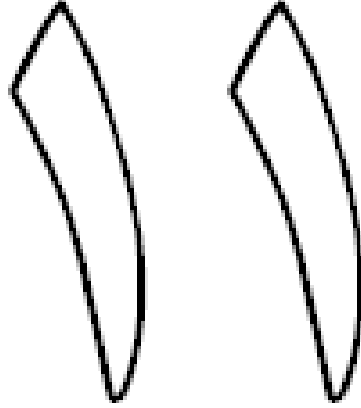

الأعداد

١٢	١١
١٤	١٣
١٦	١٥
١٨	١٧
٢٠	١٩






أحدى عشر



١	١	١	١	١	١
١	١	١	١	١	١
١	١	١	١	١	١



ثانية عشر



١٢	١٢	١٢	١٢	١٢	١٢
١٢	١٢	١٢	١٢	١٢	١٢
١٢	١٢	١٢	١٢	١٢	١٢





ثلاثة عشر



١٣	١٣	١٣	١٣	١٣	١٣
١٣	١٣	١٣	١٣	١٣	١٣
١٣	١٣	١٣	١٣	١٣	١٣



رابعة عشر



١٤	١٤	١٤	١٤	١٤	١٤
١٤	١٤	١٤	١٤	١٤	١٤
١٤	١٤	١٤	١٤	١٤	١٤



خمسة عشر

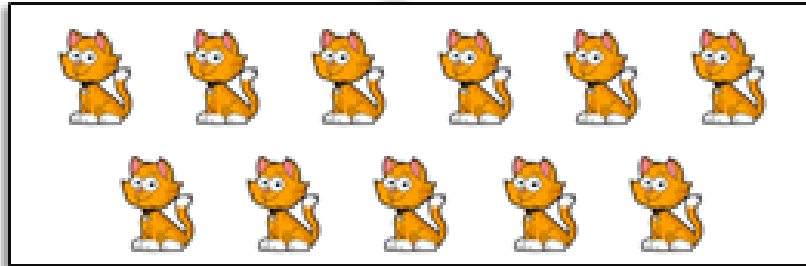



١٥	١٥	١٥	١٥	١٥	١٥
١٥	١٥	١٥	١٥	١٥	١٥
١٥	١٥	١٥	١٥	١٥	١٥



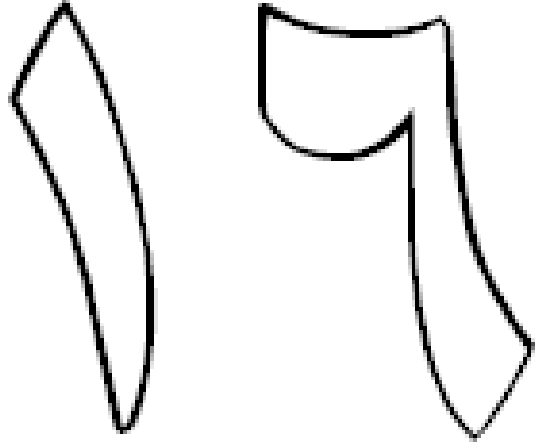

تمرين

اكتب/ي العدد الصحيح تحت كل مجموعه





ستة عشر



١٦	١٦	١٦	١٦	١٦	١٦
١٦	١٦	١٦	١٦	١٦	١٦
١٦	١٦	١٦	١٦	١٦	١٦



سبعة عشر



١٧	١٧	١٧	١٧	١٧	١٧
١٧	١٧	١٧	١٧	١٧	١٧
١٧	١٧	١٧	١٧	١٧	١٧



ثمانية عشر



١٨	١٨	١٨	١٨	١٨	١٨
١٨	١٨	١٨	١٨	١٨	١٨
١٨	١٨	١٨	١٨	١٨	١٨



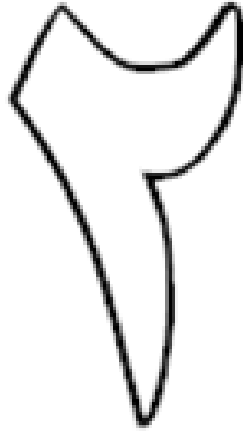

تسعة عشر



١٩	١٩	١٩	١٩	١٩	١٩
١٩	١٩	١٩	١٩	١٩	١٩
١٩	١٩	١٩	١٩	١٩	١٩



عشرون

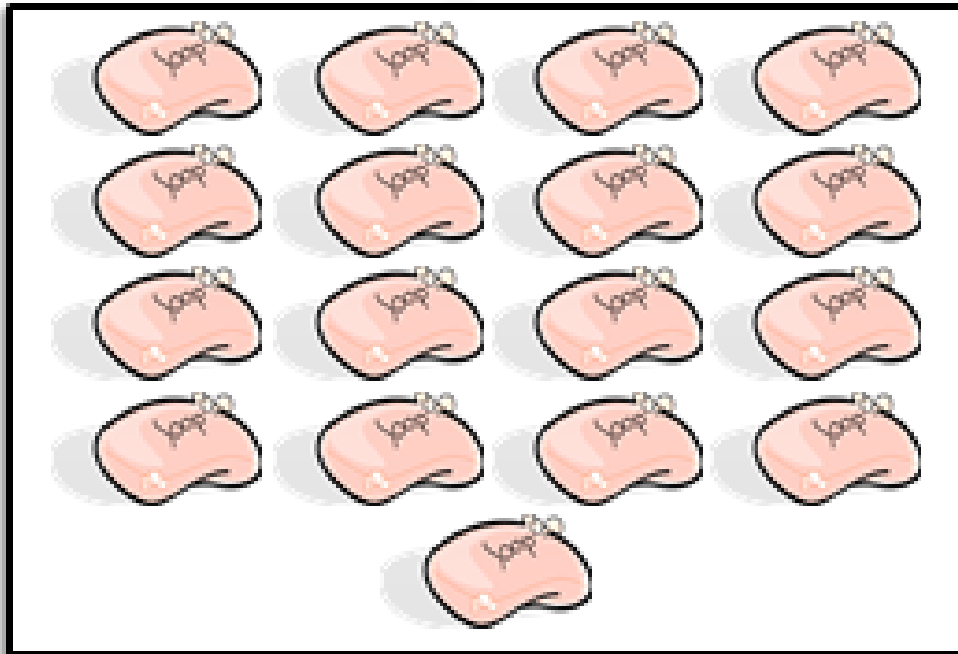




٢٠	٢٠	٢٠	٢٠	٢٠	٢٠
٢٠	٢٠	٢٠	٢٠	٢٠	٢٠
٢٠	٢٠	٢٠	٢٠	٢٠	٢٠



تمرين

اكتب/ي العدد الصحيح تحت كل مجموعه





مراجعة الاعداد

١٥	١٤	١٣	١٢	١١
٢٠	١٩	١٨	١٧	١٦








لون الصورة





لون الصورة





تلوين


لون الصورة





تلوين

لون الصورة






لون الصورة






لون الصورة






لون الصورة





لون الصورة





تلوين

لون الصورة





لون الصورة





بِسْمِ اللَّهِ الرَّحْمَنِ الرَّحِيمِ