

كيفية استخدام موقع ملفاتي

مقدمة :

التصديق في ملفاتي تسجيل الدخول

ملفاتني

الرئيسية | موقع الصفحة أسماء | النماذج التعليمية | مقالتي | مقالاتي | تواصل معي | Q



يسعدنا الترحيب من أحم وكلمة المتعمقة وأهم عوامل في أهمها، بل هو عناصر النسخة في المحتوى، فكل نواع المحتوى، وبمعدله الوطني، حتى الأسهل فهمها هو التطبيق، والذي أركبه الأسماء المتعمق والقائمة المتعمقة فيه الطلحة، فهنسة التطبيق فهنسة المتعمق، وبهسة لكلمة منه، وإن يتم محتوى، ولا أتمه حلت التطبيق، في نداء أهمها، والحديث عن التطبيق، حيث التركز فيه على الخلق وترعة التطبيق التي طلعنا بنحت الطريق والامان للخدمات التي نخلق منه طلبنا راعى ملفت صحت للتطبيق والاطلا عن هذا النماذج المتعمق ملفاتني

الدرس



الدراسات الاجتماعية و التربية الوطنية

يسوي هذا القسم جميع المصادر التي تقدم صيغة التطبيق من كالتالي أسماء وحفظ منهجية وسروتن مشاهد وحفظ نتائجها وتراكي العمل وغيرها (من **الصف الأول إلى الثاني عشر**)

تواصل مع الترسية



التربية الإسلامية

يسوي هذا القسم جميع المصادر التي تقدم صيغة التطبيق من كالتالي أسماء وحفظ منهجية وسروتن مشاهد وحفظ نتائجها وتراكي العمل وغيرها (من **الصف الأول إلى الثاني عشر**)

تواصل مع الترسية



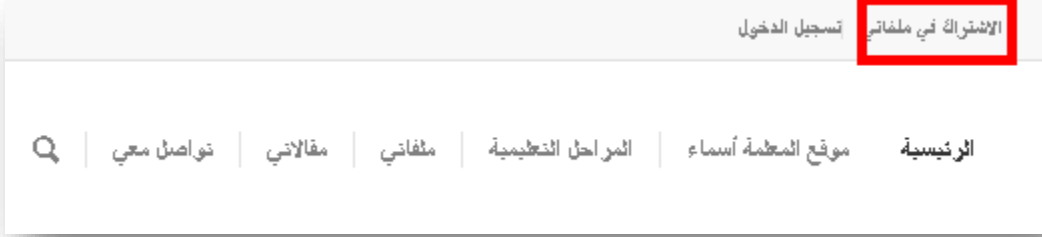
اللغة العربية

يسوي هذا القسم جميع المصادر التي تقدم صيغة التطبيق من كالتالي أسماء وحفظ منهجية وسروتن مشاهد وحفظ نتائجها وتراكي العمل وغيرها (من **الصف الأول إلى الثاني عشر**)

تواصل مع الترسية

الاشتراك في موقع ملفاتي:

طريقة الاشتراك في موقع ملفاتي سهلة جدا وكل ما عليك فعله هو الضغط على "الاشتراك في ملفاتي" في أعلى الصفحة كما هو موضح في الصورة التالية.

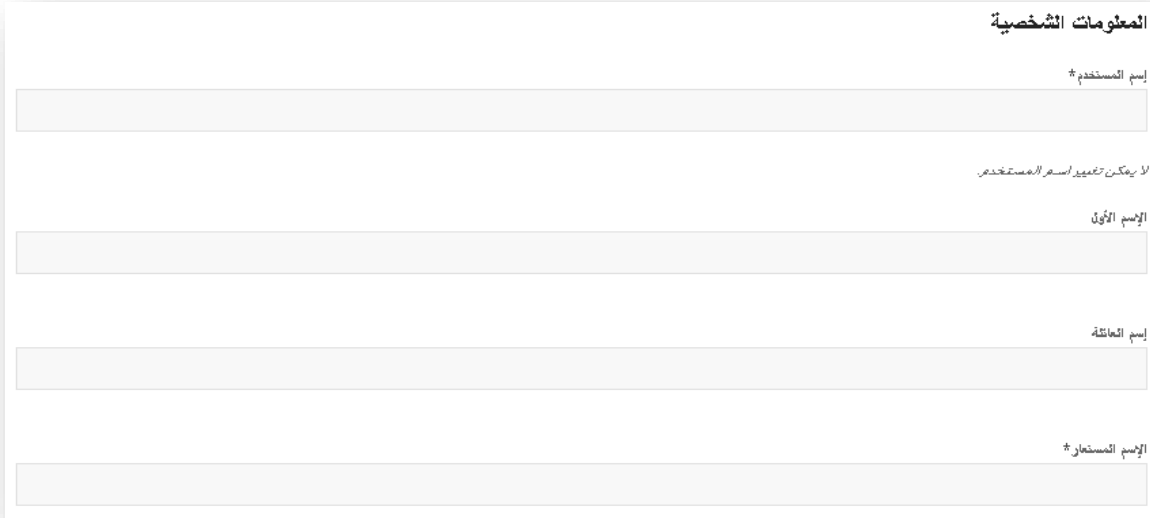


الاشتراك في ملفاتي | تسجيل الدخول

الرئيسية | موقع المنظمة أسماء | المراحل التعليمية | ملفاتي | مقالاتي | تواصل معي

بعد ذلك سوف تفتح لك صفحة "الاشتراك بالموقع"

قم بادخال جميع البيانات المطلوبة ثم اضغط على "الاشتراك في ملفاتي"



المعلومات الشخصية


إسم المستخدم *

لا يمكن تغيير اسم المستخدم.

الإسم الأول

إسم العائلة

الإسم المستعار *



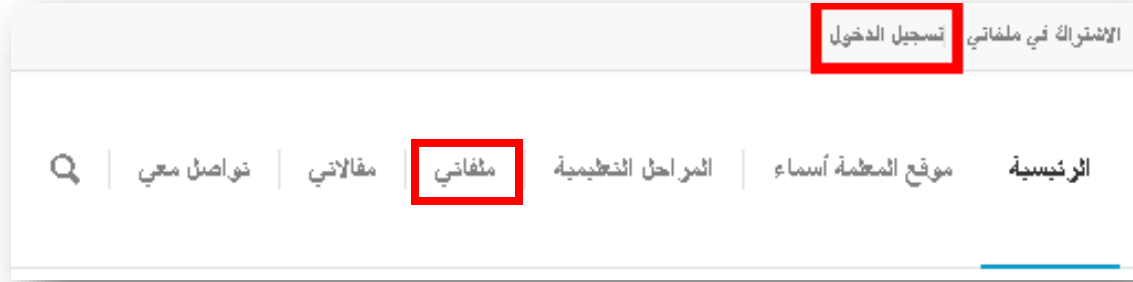
إرسال معلومات الحساب الى البريد الإلكتروني.

الاشتراك في ملفاتي

وبمجرد الانتهاء من الاشتراك سيصلك بريد الكتروني بمعلومات الحساب الخاص بك.

تسجيل الدخول :

لتسجيل الدخول قم بالضغط على "تسجيل الدخول" الموجوده في اعلى الصفحة أو على "ملفاتي"



بعد ذلك سوف تفتح لك صفحة "تسجيل الدخول"

قم بادخال "اسم المستخدم أو البريد الإلكتروني" و "كلمة المرور" الخاص بك ثم اضغط على دخول.

اسم المستخدم أو البريد الإلكتروني

كلمة المرور

تخفي










دخول

بعد هذه الخطوة سوف تفتح لك صفحة "ملفاتي الخاصة بك" التي تستطيع من خلالها مشاهدة الملفات التي قمت بتحميلها و إضافة ملفات جديدة كما هو موضح في الصورة التالية

جميع الملفات

إضافة ملف جديد

البحث




عنوان الملف	عدد مرات التحميل	تاريخ النشر	الحالة	الإجراء
اللغة العربية أسئلة تدريبية للمصف السادس	5	27 ديسمبر، 2017	Publish	  
اللغة العربية أسئلة تدريبية للمصف الخامس	24	27 ديسمبر، 2017	Publish	  
اللغة العربية أسئلة تدريبية للمصف الرابع	5	27 ديسمبر، 2017	Publish	  

الصفحة الشخصية "ملفاتي"

من خلال هذه الصفحة تستطيع مشاهدة جميع الملفات التي قمت برفعها على موقع ملفاتي والتعديل عليها وإضافة ملفات جديدة.

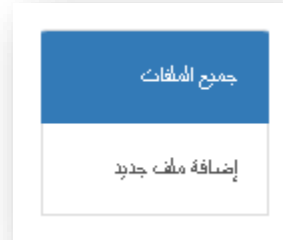
أولا : جميع الملفات

مشاهدة جميع الملفات التي قمت برفعها على موقع ملفاتي والتعديل عليها بالضغط على "عنوان الملف" أو بالضغط على  ولحذف الملف بالضغط على  كما هو موضح في الصورة التالية

عنوان الملف	عدد مرات التحميل	تاريخ النشر	الحالة	الإجراء
اللغة العربية أسئلة تدريبية للصف السادس	5	27 ديسمبر، 2017	Publish	  
اللغة العربية أسئلة تدريبية للصف الخامس	24	27 ديسمبر، 2017	Publish	  
اللغة العربية أسئلة تدريبية للصف الرابع	5	27 ديسمبر، 2017	Publish	  

ثانيا : إضافة ملف جديد

وللتمكن من إضافة ملف تعليمي جديد قم بالضغط على "إضافة ملف جديد"



بعد ذلك سوف تفتح صفحة "إضافة ملف جديد" قم بادخال جميع البيانات المطلوبة كما هو موضح في الصورة التالية ثم اضغط "حفظ الملف"

1. عنوان الملف | الملفات

ادخل العنوان هنا

نبذة عن الملفات

نصي مرتبي



3. نبذة مختصرة عن الملف | الملفات

إرفاق الملفات

Upload

Browse

2. إضافة الملف | الملفات

Drop files here

— أو —

تحديد الملفات

[Max: 2384 MB]

4. اختيار المرحلة الدراسية

المراحل الدراسية

- 001 - الصف الأول
- 002 - الصف الثاني
- 003 - الصف الثالث
- 004 - الصف الرابع
- 005 - الصف الخامس
- 006 - الصف السادس
- 007 - الصف السابع
- 008 - الصف الثامن

الملفات المرفقة

6. اختيار المادة الدراسية

المادة الدراسية

- اللغة العربية
- نظرية الإسلام
- الدراسات الاجتماعية و التربية الوطنية

7. اختيار المادة التعليمية

المادة التعليمية

- كتاب الطالب
- أوراق العمل
- دليل المعلم
- ملفات تعليمية

8. اختيار الفصل الدراسي

الفصل الدراسي

- الفصل الأول
- الفصل الثاني
- الفصل الثالث

صورة توضيحية

5. ارفاق صورة توضيحية للملف | الملفات



الإجراءات

حفظ كمسودة

حفظ الملف

9. اضغط على "حفظ الملف" للنشر أو حفظ كمسودة للتعديل عليه لاحقاً

للتواصل والإستفسار :

لتستفيد من موقع "ملفاتي" لا تتردد أبدا في التواصل معي على أحد القنوات التالية :

البريد الإلكتروني: info@mrsasmaa.com

الفييس بوك : <https://www.facebook.com/mrsasmaasite>

التويتتر : https://twitter.com/asma_teacher

موقع ملفاتي : [للإقتراحات و التواصل](#)