

سلسلة التربية المثمرة

# العَبُّ وَتَدْرِبُ / فَكِّرْ وَتَعَلِّمُ

تنمية الثروة اللفظية بالألعاب اللغوية



دار الشروق



بِسْمِ اللَّهِ الرَّحْمَنِ الرَّحِيمِ

## إلى الآباء والمربين

هذا هو الكتاب الثاني من سلسلة : التسلية المثمرة . تتكون السلسلة من أربعة كتب تهدف إلى تدريب الأطفال والناشئة على التفكير ، وإلى تنمية حصيلتهم اللغوية وقدرتهم على التعبير ، من خلال أنشطة الألعاب والتسلية الهادفة .

وهناك تدرُّج من كتاب لآخر ، كما روعى في التدريبات أن تختلف سهولة وصعوبة داخل الكتاب نفسه ، لتستجيب إلى الفروق الفردية بين التلاميذ ، ولتلبَّى أوسع مدَى من الأعمار .

ولما كان الطفل يميل بطبيعته إلى التحدّي واكتشاف المجهول ، فقد صمّمت له أنشطة مختلفة ، تستثير عقله وتفكيره ومواهبه ، وتجذب انتباهه ، وتشجعه على القراءة والكتابة .

يشمل هذا الكتاب مجموعة شَيِّقة ومتنوعة من التدريبات والألعاب اللغوية والألغاز التي يجد الطفل في أدائها متعة ، وينفق وقته فيما يفيد ويعود عليه بالنع .

ومن أهم أنشطة الكتاب ما يتناول :

( أ ) تنمية الثروة اللفظية مثل :

١ - البحث عن الكلمات .

٢ - الكلمات المتقاطعة .

٣ - الكلمة المضادة .

٤ - تكوين الكلمات .

٥ - التعرف على الصور والكلمات .

(ب) الذكاء وقوة الملاحظة مثل :

- ١ - الجزء والكل .
- ٢ - الكلمة الغريبة .
- ٣ - البحث عن الاختلافات .
- ٤ - أين الطريق ؟

(ج) الرسم والتلوين مثل :

- ١ - الوصل بين الصور والكلمات .
- ٢ - الرسم الموجه .

(د) التعبير الشفهي والتحريري مثل :

- ١ - الوصل بين الكلمات .
- ٢ - تكوين العبارة .

(هـ) الفهم والإملاء مثل :

- ١ - الرسالة السرية .
- ٢ - رسالة من وراء البحار .
- ٣ - أين الخطأ ؟
- ٤ - الحروف الناقصة .
- ٥ - كلمات بلا نقط .


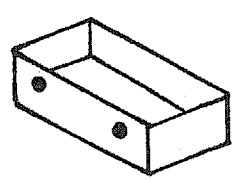




وفي آخر الكتاب كشاف بالحلول ، ليقارن الطفل بينها وبين إجاباته ، ويرجع إليها عند الحاجة .

نأمل أن يجد الأطفال والناشئة في كتب السلسلة ما يلبي حاجاتهم من المتعة والفائدة .

المؤلفون

## الجزء والكل

الصورة الأولى في كل مجموعة هي جزء من إحدى الصور الثلاث الأخرى .  
ارسم دائرة حول هذا الشيء .  
ثم اكتب اسمه في المستطيل .

|                                                                                      |                                                                                       |
|--------------------------------------------------------------------------------------|---------------------------------------------------------------------------------------|
|   |    |
|  |  |
|  |  |

## البحث عن الكلمات


(أ) ارسم دائرة حول ١٠ كلمات في المربعات :

|   |   |   |   |   |   |
|---|---|---|---|---|---|
| و | ر | د | ة | ث | ح |
| ا | ر | ك | ا | ك | ة |
| ج | ع | ق | د | ي | م |
| ب | ل | ح | ش | ر | ق |
| ط | ي | و | ر | ج | م |
| ع | ل | و | م | ط | ر |



(ب) اكتب الكلمات العشر :

مثال : بلح \*








|    |
|----|
| ٦  |
| ٧  |
| ٨  |
| ٩  |
| ١٠ |

|   |
|---|
| ١ |
| ٢ |
| ٣ |
| ٤ |
| ٥ |

## الوصل بين الصور والكلمات

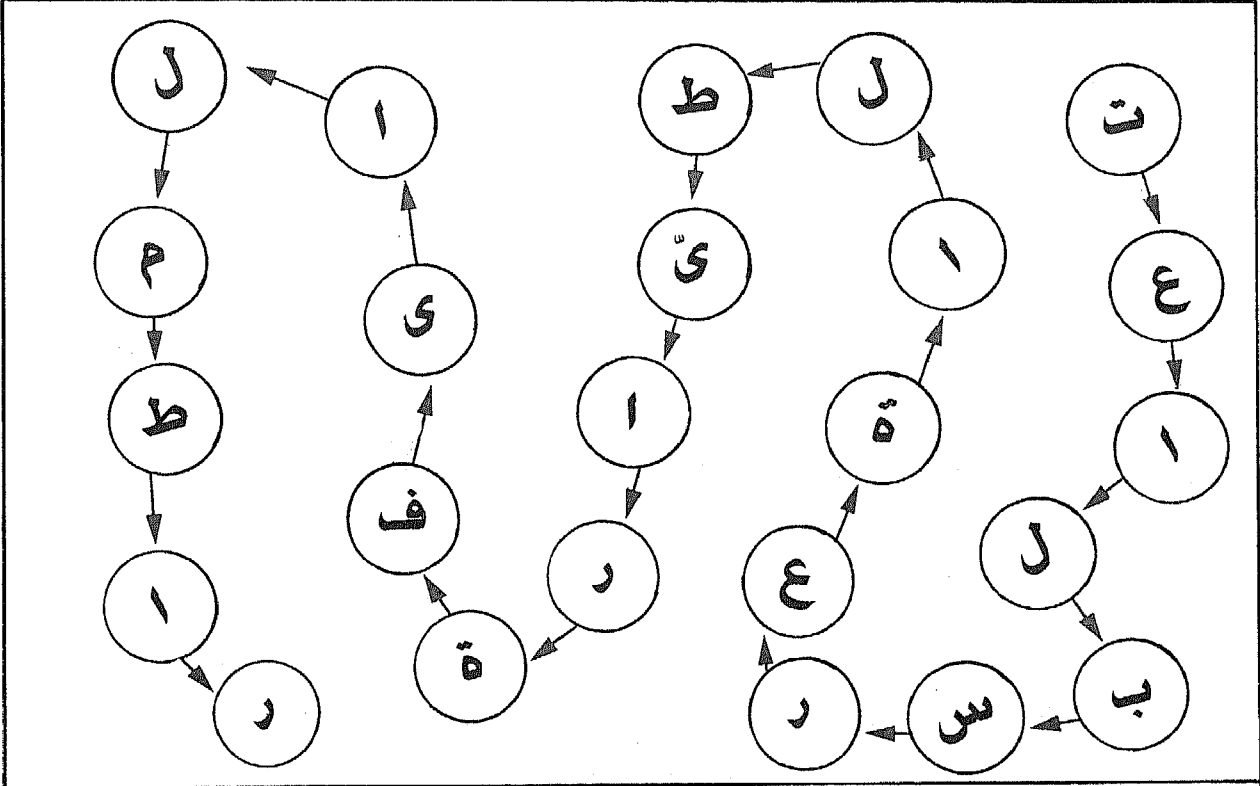
(أ) اكتب اسم المهنة بجانب كل صورة ، ثم صل بين الصورة والكلمة المناسبة على اليسار .

|                                                                                     |       |                                                                                      |   |
|-------------------------------------------------------------------------------------|-------|--------------------------------------------------------------------------------------|---|
|                                                                                     |       |    | ١ |
|                                                                                     | كراسي |                                                                                      | ٢ |
|                                                                                     | حقل   |   | ٣ |
|  | سمك   |  | ٤ |
|                                                                                     | طائرة |  |   |


(ب) ارسم الصور في المستطيلات بجانب الكلمات على اليسار .

## الرسالة السّرية

أولاً : اتبع الأسهم واقرأ الرسالة :



ثانياً : اكتب الرسالة على السطر .



تعال



## البحث عن الاختلافات

(أ) انظر إلى الصورتين جيداً ، ثم اذكر الاختلافات الخمسة .

ب

أ



(ب) اكتب الاختلافات الخمسة بين الصورتين أ ، ب :

- ١ - .....
- ٢ - .....
- ٣ - .....
- ٤ - .....
- ٥ - .....

## الحرف الناقص

(أ) أكمل الكلمات بكتابة الحرف الناقص من الحروف الآتية :

س ن د ق ع و ح خ


(ب) ارسم صورة الكلمة في المستطيل :

|         |  |          |
|---------|--|----------|
|         |  |          |
| ٤ دبو - |  | ٣ مصبا - |
|         |  |          |
| ٦ فأ -  |  | ٥ ذرا -  |
|         |  |          |
| ٨ ردة - |  | ٧ كو -   |
|         |  |          |
| عملا -  |  | ٦ ثعبا - |

## أين الطريق ؟

انظر إلى الصورة واقرا الجمل أسفل الصفحة .

ارسم خط السير على الصورة .



٥ - آكُلُ فِي الْمَطْعَمِ .

٦ - أَجْلِسُ عَلَى الْجِدَارِ مَعَ حُسَامِ .

٧ - أَذْهَبُ إِلَى شَاطِئِ الْبَحْرِ .

٨ - أَدْخُلُ حَدِيقَةَ الْحَيَوَانَ .


١ - أَنَا أَرْكَبُ دَرَّاجَةً .

٢ - أَجْلِسُ عَلَى الْكُرْسِيِّ تَحْتَ الشَّجَرَةِ .

٣ - أَرْكَبُ الْأَرْجُوحةِ .

٤ - أَنْطُ الْحَبْلَ مَعَ أَمَلٍ وَرِيمِ .

## الحروف الناقصة









اقرأ العبارات ، واكتب الحروف الناقصة في الكلمات .  
صِل بين الكلمة والصورة المناسبة .

|  |                                                |
|--|------------------------------------------------|
|  | ١<br>أكبر من الدبوس ويدخل في الخشب<br>-- ما -- |
|  | ٢<br>حيوان أصغر من الحصان<br>-- ما --          |
|  | ٣<br>لونها أزرق<br>-- ما --                    |
|  | ٤<br>لها صوت جميل<br>-- مّا --                 |
|  | ٥<br>لونها أحمر ونأكلها في السلطة<br>-- ما --  |

## التعرف على الصور وفهم العبارات

أولاً : اكتب اسم كل رياضة تحت الصورة :

|                                                                                     |                                                                                      |
|-------------------------------------------------------------------------------------|--------------------------------------------------------------------------------------|
|    |    |
| ب _____                                                                             | أ _____                                                                              |
|   |   |
| د _____                                                                             | ج _____                                                                              |
|  |  |
| و _____                                                                             | هـ _____                                                                             |

ثانياً : اقرأ العبارات الآتية ، ثم اكتب الحرف الدال على كل رياضة في المربع :

|                      |
|----------------------|
| <input type="text"/> |
| <input type="text"/> |
| <input type="text"/> |
| <input type="text"/> |
| <input type="text"/> |
| <input type="text"/> |

- ١ - يشترك فيها اثنان وعشرون لاعباً .
- ٢ - تجرى بسرعة ، ومن تصل أولاً تكسب .
- ٣ - يجرى اللاعب ، ثم يقفز إلى أعلى .
- ٤ - مكانها الماء : في البحر أو النهر أو المسبح .
- ٥ - يشترك فيها الحيوان مع الإنسان .
- ٦ - كرة يرميها اللاعب بيديه إلى أعلى .



## الكلمة الغريبة

اذكر الكلمة الغريبة في كل مجموعة ،

ثم اكتبها على السطر :

مثال


| دراسة | كِتَاب | تَلْمِيذ | طَائِرَة     | مُعَلِّم  | طَائِرَة  |
|-------|--------|----------|--------------|-----------|-----------|
| ١     | صحة    | بَرْد    | صَيْدَلِيَّة | مَرِيض    | سَاعَة    |
| ٢     | رياضة  | كُرَة    | سِبَاحَة     | نَوْم     | سِبَاق    |
| ٣     | ملابس  | بلوزة    | قَمِيص       | نار       | جَوْرَب   |
| ٤     | جو     | مَطَر    | جَرَس        | ثَلْج     | بَرْد     |
| ٥     | جسم    | نظارة    | صَدْر        | قَلْب     | حَلَق     |
| ٦     | وقت    | غَدًا    | لَيْلَة      | دَرَّاجَة | أَمْسٍ    |
| ٧     | طعام   | قَمَر    | كُرْسِيّ     | لَبَن     | ذُرَّة    |
| ٨     | إنسان  | وَلَد    | امْرَأَة     | أَرْنَب   | فَتَى     |
| ٩     | حيوان  | شجرة     | دُب          | أَسَد     | حِمَار    |
| ١٠    | ماء    | بِرْكَة  | بِئْر        | بَيْت     | بُحَيْرَة |

## التعرف على الصور

انظر إلى الصور .

ارسم دائرة حول ما تشتريه من المكتبة .

اكتب اسم كل صورة بجوارها .





## الحرف الناقص

اكمل الكلمات بكتابة الحرف الناقص من الحروف الآتية ، ثم صل بين الكلمة والصورة المناسبة :


ر ا خ د ز ق ث ن غ ص



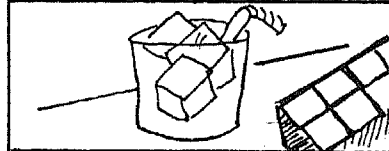
أ — هار ١



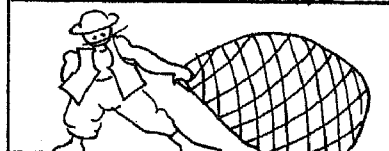
لج — ٢



صيا — ٣




قود — ٤



أ — نام ٥




م — عى ٦



عص — ٧



در — ٨




د — ان ٩



ق — ر ١٠



## أين الخطأ؟



في كل جملة من الجمل الآتية كلمة بها خطأ .  
ضع خطأً تحتها ، واكتبها ، ثم اكتب الكلمة صحيحة .

| عابر | بارع |                                           |    |
|------|------|-------------------------------------------|----|
|      |      | أكرمنا <u>بارع</u> السبيل وساعدناه .      | ١  |
|      |      | لم أذهب إلى صديقي لأنني نسيت قر بيته .    | ٢  |
|      |      | اشترت أختي بقعة جميلة من دكان الملابس .   | ٣  |
|      |      | ترك أحمد المستشفى وهو الآن خبير .         | ٤  |
|      |      | يريد بدر ملاكمة هاتفية إلى بلده .         | ٥  |
|      |      | اجلس في هذا الكمان ، فهو هادئ .           | ٦  |
|      |      | هذا السرير حريم للأطفال .                 | ٧  |
|      |      | أنا ذاهب لمكتب التافه ، لأنكلم مع أسرتي . | ٨  |
|      |      | مسح الخادم الأثاث فأصبح عاملاً .          | ٩  |
|      |      | هذه قصة فطيرة أعجبتني .                   | ١٠ |

## الرّسّم الموجّه









- ارسم :
- زهرية على الطاولة .
  - صورة على الجدار .
  - كتاباً على الطاولة .
  - باباً على الجدار .
  - سلة تحت الطاولة .

## تكوين الكلمات



رتب الحروف ترتيباً صحيحاً في الصندوق ، ثم اكتب الكلمة على  
السطر :

|       |                                                                                     |                                                                                                                                                                                       |   |   |   |   |               |   |               |  |                                   |  |                                               |  |                      |
|-------|-------------------------------------------------------------------------------------|---------------------------------------------------------------------------------------------------------------------------------------------------------------------------------------|---|---|---|---|---------------|---|---------------|--|-----------------------------------|--|-----------------------------------------------|--|----------------------|
| _____ |    | <table border="1"> <tr> <td>ر</td> <td>ة</td> <td>م</td> <td>آ</td> </tr> <tr> <td> </td> <td> </td> <td> </td> <td> </td> </tr> </table>                                             | ر | ة | م | آ |               |   |               |  | ١ ترى وجهك فيها .                 |  |                                               |  |                      |
| ر     | ة                                                                                   | م                                                                                                                                                                                     | آ |   |   |   |               |   |               |  |                                   |  |                                               |  |                      |
|       |                                                                                     |                                                                                                                                                                                       |   |   |   |   |               |   |               |  |                                   |  |                                               |  |                      |
| _____ |    | <table border="1"> <tr> <td>ة</td> <td>ب</td> <td>ق</td> <td>ع</td> </tr> <tr> <td> </td> <td> </td> <td> </td> <td> </td> </tr> </table>                                             | ة | ب | ق | ع |               |   |               |  | ٢ نضعها على الرأس لتحميه من الشمس |  |                                               |  |                      |
| ة     | ب                                                                                   | ق                                                                                                                                                                                     | ع |   |   |   |               |   |               |  |                                   |  |                                               |  |                      |
|       |                                                                                     |                                                                                                                                                                                       |   |   |   |   |               |   |               |  |                                   |  |                                               |  |                      |
| _____ |   | <table border="1"> <tr> <td>ل</td> <td>ك</td> <td>ة</td> <td>م</td> <td>م</td> <td>ا</td> </tr> <tr> <td> </td> <td> </td> <td> </td> <td> </td> <td> </td> <td> </td> </tr> </table> | ل | ك | ة | م | م             | ا |               |  |                                   |  |                                               |  | ٣ الكلام في الهاتف . |
| ل     | ك                                                                                   | ة                                                                                                                                                                                     | م | م | ا |   |               |   |               |  |                                   |  |                                               |  |                      |
|       |                                                                                     |                                                                                                                                                                                       |   |   |   |   |               |   |               |  |                                   |  |                                               |  |                      |
| _____ |  | <table border="1"> <tr> <td>ا</td> <td>ل</td> <td>خ</td> </tr> <tr> <td> </td> <td> </td> <td> </td> </tr> </table>                                                                   | ا | ل | خ |   |               |   | ٤ أخوا الأم . |  |                                   |  |                                               |  |                      |
| ا     | ل                                                                                   | خ                                                                                                                                                                                     |   |   |   |   |               |   |               |  |                                   |  |                                               |  |                      |
|       |                                                                                     |                                                                                                                                                                                       |   |   |   |   |               |   |               |  |                                   |  |                                               |  |                      |
| _____ |  | <table border="1"> <tr> <td>س</td> <td>ر</td> <td>ت</td> <td>ف</td> <td>م</td> </tr> <tr> <td> </td> <td> </td> <td> </td> <td> </td> <td> </td> </tr> </table>                       | س | ر | ت | ف | م             |   |               |  |                                   |  | ٥ الحيوان الذي يعيش في الغابة ويأكل الإنسان . |  |                      |
| س     | ر                                                                                   | ت                                                                                                                                                                                     | ف | م |   |   |               |   |               |  |                                   |  |                                               |  |                      |
|       |                                                                                     |                                                                                                                                                                                       |   |   |   |   |               |   |               |  |                                   |  |                                               |  |                      |
| _____ |  | <table border="1"> <tr> <td> </td> <td> </td> </tr> <tr> <td>ع</td> <td>م</td> </tr> </table>                                                                                         |   |   | ع | م | ٦ أخوا الأب . |   |               |  |                                   |  |                                               |  |                      |
|       |                                                                                     |                                                                                                                                                                                       |   |   |   |   |               |   |               |  |                                   |  |                                               |  |                      |
| ع     | م                                                                                   |                                                                                                                                                                                       |   |   |   |   |               |   |               |  |                                   |  |                                               |  |                      |

## البحث عن الاختلافات :

أ... انظر إلى الصورتين جيداً ، ثم اذكر الاختلافات الخمسة :

(ب)

(أ)

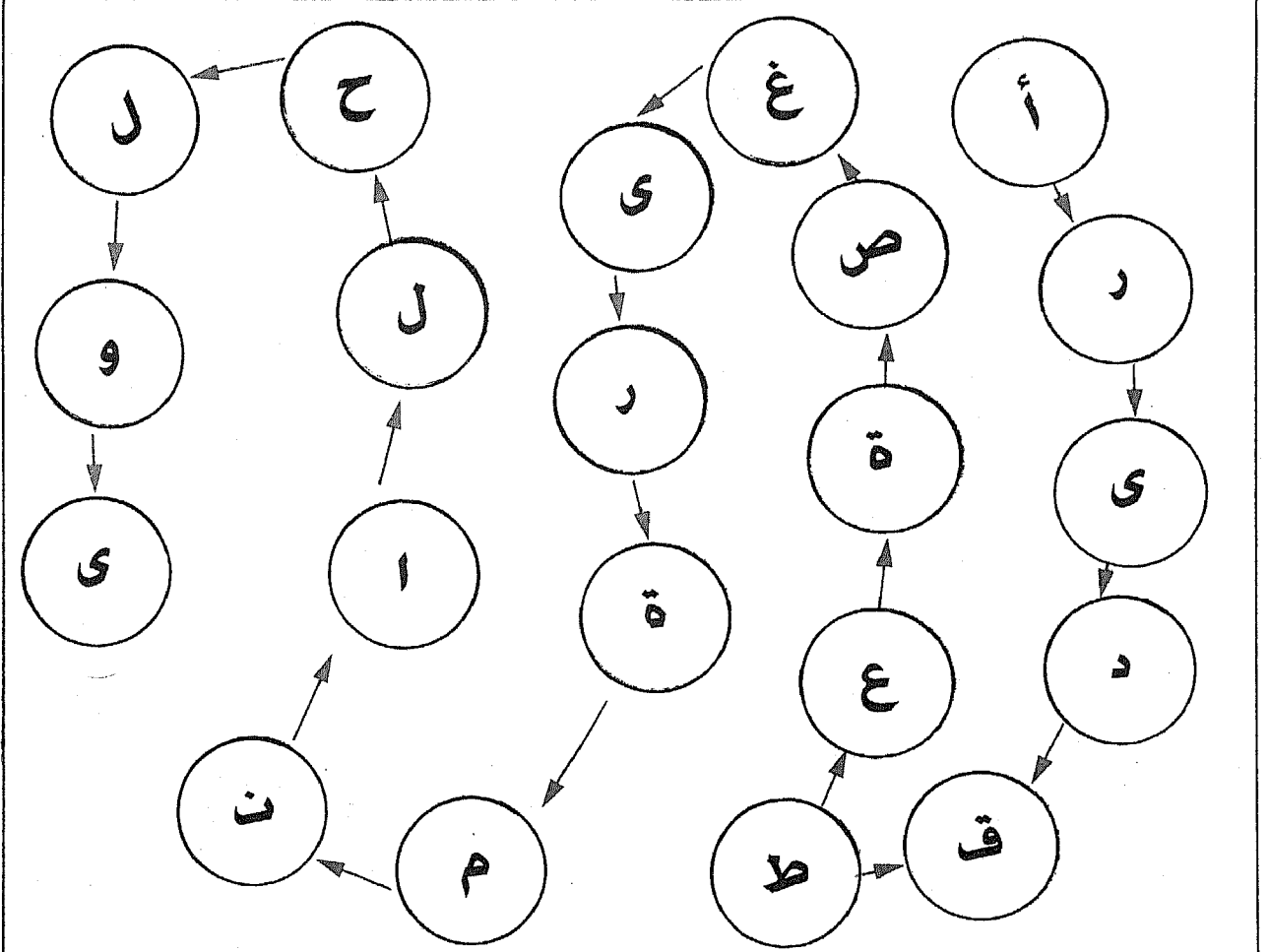


(ب) اكتب الاختلافات الخمسة بين الصورتين أ ، ب :

- ١ .....
- ٢ .....
- ٣ .....
- ٤ .....
- ٥ .....

## الرسالة السرية

أولاً : اتبع الأسهم ، واقرأ الرسالة :



ثانياً : اكتب الرسالة على السطر :



## الكلمة المضادة

اكتب الحروف الناقصة في المربعات ،  
ثم اكتب الكلمات في الأماكن المناسبة :

١  
ف

٢  
ق

٣  
ش

٤  
ا

٥  
ق

٦  
ر

٧  
ب

١ تحت : فَوْق

٢ غَرَب : \_\_\_\_\_

٣ جَنُوب : \_\_\_\_\_

٤ اِتَّعَدَ : \_\_\_\_\_


٥ كَثِير : \_\_\_\_\_

٦ طَوِيل : \_\_\_\_\_

٧ حَارٌّ : \_\_\_\_\_


## الحروف الناقصة

تعرف على الكلمة ، ثم اكتبها كاملة :



|    |                                          |            |
|----|------------------------------------------|------------|
| ١  | نربط بها الأشياء .                       | : -- با -- |
| ٢  | رياضة نمارسها في الماء .                 | : -- با -- |
| ٣  | كلمة معناها عكس صغار .                   | : -- با -- |
| ٤  | يتسلقها الناس .                          | : -- با -- |
| ٥  | طعام يصنع من اللحم .                     | : -- با -- |
| ٦  | كلمة معناها عكس مساء .                   | : -- با -- |
| ٧  | نشاهدها في التلفزيون أو الملعب .         | : -- با -- |
| ٨  | يزحف على الأرض ، يقتل الإنسان والحيوان . | : -- با -- |
| ٩  | كلمة بمعنى : نافذة .                     | : -- با -- |
| ١٠ | أشياء صغيرة جداً .                       | : -- با -- |





## كلمات بلا نقط

اقرأ الفقرتين . حاول أن تفهم .  
ضع النقط على الحروف ، ثم أجب عن  
الأسئلة باختصار :

١ استعطف حليل من بومه في أول أيام إبحاره الصيفية . أمسك ورفه وعلما وكتب حطانا لحاله .  
أحبره أنه سيسافر إليه يوم الخميس القادم ، ليعصى معهم أسوعين في القرية . وضع حليل الخطاب في  
الطرف وأعلمه وكتب العنوان ، ثم ألقاه في صندوق البريد . تذكر حليل أنه نسي سثا هاما . سكت  
حطانا ناسا ، ولن نسي أن يضع الطابع هذه المرة .

- ١ - متى حدثت هذه القصة ؟  
\_\_\_\_\_
- ٢ - لمن كتب الرسالة ؟  
\_\_\_\_\_
- ٣ - متى سيسافر ؟  
\_\_\_\_\_
- ٤ - إلى أين سيسافر ؟  
\_\_\_\_\_
- ٥ - لماذا سيكتب رسالة أخرى ؟  
\_\_\_\_\_

٢ ذهب إلى ساطئ البحر ، وحلبت بح السمسة ، أفرا في محله . فلب لنفسى : لن أربل  
الماء اليوم الحو نارد ، والبحر هائج . سمعت صوت اسعانه : ألقهوني . أبقدونى . أنا أعرق . برك  
مجلي وحررت نحو الماء . فعمت في البحر تملاسى . سحبت سرعه . وصلت إلى العريق . أحرجه  
سالماً إلى البر . شكرنى وانصرف . رجعت إلى مبرلى وملاسى مسله .

- ١ - ماذا كان يفعل على الشاطئ ؟  
\_\_\_\_\_
- ٢ - لماذا لم يفكر في الاستحمام ؟  
\_\_\_\_\_
- ٣ - لماذا ترك القراءة فجأة ؟  
\_\_\_\_\_
- ٤ - من شكره ؟  
\_\_\_\_\_
- ٥ - إلى أين غادر المكان ؟  
\_\_\_\_\_

## البحث عن الكلمات

(أ) ارسم دائرة حول ٧ كلمات في المربعات :





|   |   |   |   |   |   |
|---|---|---|---|---|---|
| ش | ء | ا | ر | ح | ص |
| ى | ة | ر | ى | ظ | ف |
| ء | ا | د | غ | ا | ا |
| ن | ج | ع | ى | ب | ر |
| س | و | و | ا | ط | ة |
| ة | ذ | ف | ا | ن | ل |



(ب) اكتب الكلمات :

- ١ \_\_\_\_\_ (يقطع الأخشاب في الغابة)
- ٢ \_\_\_\_\_ (في كل غرفة)
- ٣ \_\_\_\_\_ (طائر جميل)
- ٤ \_\_\_\_\_ (فصل من فصول السنة)
- ٥ \_\_\_\_\_ (وجبة تناولها ظهراً)
- ٦ \_\_\_\_\_ (صوتها قوى)
- ٧ \_\_\_\_\_ (أرض رملية ليس فيها زرع)





## تكوين الكلمات

خذ كلمتين مناسبتين من العمود (أ) والعمود (ب).  
وكوّن منهما كلمة جديدة.  
اكتب الكلمة على السطر.

|           | (ب)      | (أ)  |
|-----------|----------|------|
| ١ كيلومتر | سيل      | كيلو |
| ٢         | المؤمنين | رسول |
| ٣         | استقبال  | ابن  |
| ٤         | الله     | يوم  |
| ٥         | قيادة    | أمير |
| ٦         | متر      | جوز  |
| ٧         | الهند    | غرفة |
| ٨         | القيامة  | عجلة |



## تكوين العبارة

أولاً : اقرأ الكلمات التالية ، ثم اكتب الحروف في المربعات ، بحيث تبدأ الكلمة بالحرف الذي تنتهي به الكلمة التي قبلها ، لتكوّن عبارة لها معنى .

الكلمات :

هَجَمَ \*  
نَظَّمَ \*  
صلاح الدين \*  
مساءً \*  
و \*  
معسكره \*

ه  
ع  
ه  
و  
ه  
م  
ص

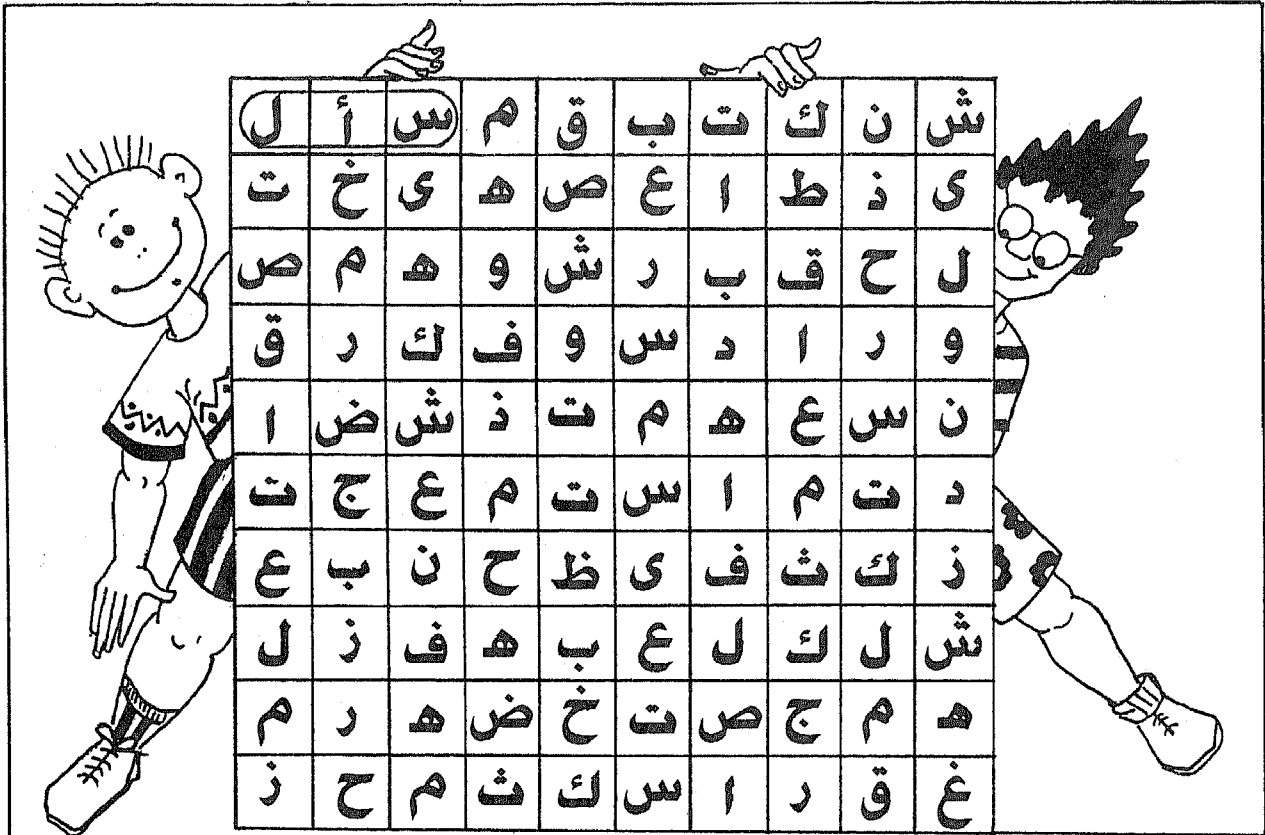
ثانياً : اكتب العبارة على السطر :

---

## البحث عن الكلمات

ابحث عن عشرة أشياء تفعلها في المدرسة .


اقرأ الكلمات رأسياً وأفقياً ، ثم اكتبها في الأماكن المناسبة :



مثال :

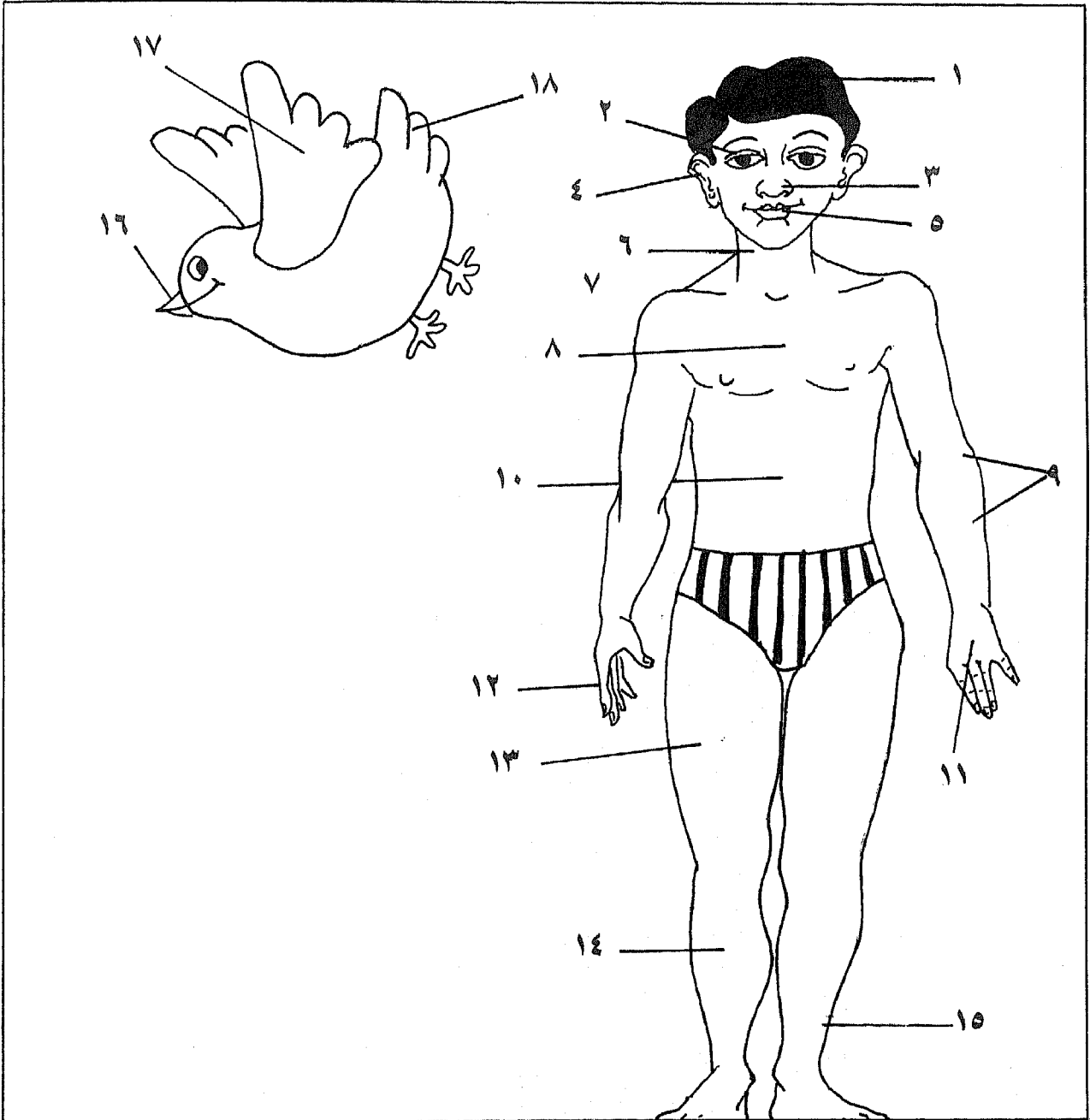
سأل المعلمُ التلاميذَ في الامتحان .

|   |                                      |    |                                          |
|---|--------------------------------------|----|------------------------------------------|
| ١ | _____ التلميذُ الدرسُ في الدفتر .    | ٦  | كان الدرسُ صعباً ، ولكن مصطفي — كل شيء . |
| ٢ | _____ طارقُ منظرًا جميلاً .          | ٧  | _____ أحمدُ السباحةَ بسرعة .             |
| ٣ | _____ التلاميذُ النشيدَ بصوت مرتفع . | ٨  | _____ محمودُ في الحفلِ كلاماً مفيداً .   |
| ٤ | _____ نبيلُ إلى كلام المعلم جيداً .  | ٩  | _____ التلاميذُ في الملعب الجديد .       |
| ٥ | _____ أمينُ الخريطةَ بألوان جميلة .  | ١٠ | _____ خالدُ كثيراً في الامتحان .         |



## التعرف على الصور


اكتب أعضاء الجسم بجوار الأرقام :



صدر أصابع أنف يد بطن أذن منقار عين قدم  
فخذ جناح رقبة ذيل ذراع كيف فم شعر ساق

## الكلمات المتقاطعة

- (أ) اقرأ العبارات وأعرف الكلمات الناقصة .  
 (ب) اكتب الحروف في المربعات لتكوّن الكلمات .  
 (ج) املاً الفراغات في العبارات بالكلمات المناسبة .



رأسى

أفقى


|    |                                      |                                                  |
|----|--------------------------------------|--------------------------------------------------|
|    | ١                                    | أشترى الأقلام والدفاتر من الـ                    |
| ١  | ذهبت إلى _____ وشاهدت الحفل .        | ٣ هذا الحصان يجرى بسرعة . هو _____               |
| ٢  | يلعب الأولاد _____                   | ٥ اشترت هذا القلم بـ _____ واحد .                |
| ٤  | اركب السيارة . السيرك _____ من هنا . | ٦ وَضَعْتُ الكتاب في الـ _____                   |
| ٦  | في الغابة نار كبيرة و _____ أسود .   | ٨ ذهبت إلى دكان الملابس واشترت الـ _____         |
| ٧  | أسقى الزرع بالـ _____                | ١٠ ضع هذا الـ _____ على الطاولة .                |
| ٩  | لصقت الورق بالـ _____                | ١١ نأكل الـ _____ في الفطور والغداء والعشاء      |
| ١٥ | _____ الفلاح من الحقل مساء .         | ١٢ يسكن أخي _____ في هذا الفندق .                |
| ١٦ | مسكت الكرة بـ _____ واحدة .          | ١٣ _____ من دول الخليج العربية .                 |
|    |                                      | ١٤ اترك الحذاء القديم وألبس هذا الحذاء الـ _____ |

## كشاف الحل

١ الجزء والكل :

٥ البحث عن الاختلافات :


- ١ هناك بيت صغير في أقصى الشمال في (ب).
- ٢ ناقص جناح من العصفور الطائر في (أ).
- ٣ طاقة الصبي ليس بها خطوط في (أ).
- ٤ لا يوجد ريش بالأوزة في (أ).
- ٥ الباب في البيت الخلفي غير مظلل في (ب).



٦ الحرف الناقص :

|         |         |
|---------|---------|
| ١ مصباح | ٢ دبوس  |
| ٣ ذراع  | ٤ فأر   |
| ٥ كوخ   | ٦ وردة  |
| ٧ ثعبان | ٨ عملاق |

٧ أين الطريق :



٨ البحث عن الكلمات :

|   |   |   |   |   |
|---|---|---|---|---|
| ح | ث | د | ر | ة |
| ا | ب | ص | ا | ص |
| ج | ع | ف | د | م |
| ب | ل | ح | ش | ر |
| ط | ي | و | ن | ع |
| ق | ل | و | ق | ط |

- ١ وردة
- ٢ رصاصة
- ٣ قديم
- ٤ شرق
- ٥ طيور
- ٦ علوم/مطر
- ٧ واجب
- ٨ ورق
- ٩ شجر
- ١٠ قمر

٨ الحروف الناقصة :

|         |         |
|---------|---------|
| ١ مسمار | ٢ حمار  |
| ٣ سماء  | ٤ زمارة |
| ٥ طباطم |         |

٩ الوصل بين الصور والكلمات :

- ١ صياد / سمك
- ٢ نجار / كراسي
- ٣ طيار / طائرة
- ٤ فلاح / حقل

٩ التعرف على الصور وفهم العبارات


- |       |        |       |
|-------|--------|-------|
| ١ (ج) | ٢ (هـ) | ٣ (د) |
| ٤ (أ) | ٥ (ب)  | ٦ (و) |

٤ الرسالة السرية :

تعال بسرعة . الطائرة في المطار



## ١٥ الرسم الموجه



## ١٦ تكوين الكلمات

|   |        |   |      |
|---|--------|---|------|
| ١ | مرآة   | ٢ | قبعة |
| ٣ | مكاملة | ٤ | خال  |
| ٥ | مفترس  | ٦ | عم   |

## ١٧ البحث عن الاختلافات الاختلافات:

- ١ لا يوجد خط في قيص الطفل الأول في (أ).
- ٢ ناقص وردة في يد الطفل في (أ).
- ٣ الوردة على صدر القرد غير كاملة في (أ).
- ٤ حذاء الطفل غير مظلل في (ب).
- ٥ القرد الجالس ناقص قدم في (أ).

## ١٨ الرسالة السرية

أريد قطعة صغيرة من الحلوى.

## ١٩ الكلمة المضادة

|   |       |   |      |
|---|-------|---|------|
| ٢ | شرق   | ٣ | جنوب |
| ٤ | اقترب | ٥ | قليل |
| ٦ | قريب  | ٧ | بارد |

## ٢٠ الحروف الناقصة

|   |       |   |        |    |       |
|---|-------|---|--------|----|-------|
| ١ | حبال  | ٥ | كباب   | ٩  | شباك  |
| ٢ | سباحة | ٦ | صباح   | ١٠ | دبايس |
| ٣ | كبار  | ٧ | مباراة |    |       |
| ٤ | جبال  | ٨ | ثعبان  |    |       |

## ١٠ رسالة من وراء البحار

الرسالة:

تخطمت سفيتنا - غرق كل  
أصحابي - ركبتُ فوق خشبة ،  
وسبحت إلى الجزيرة .

## ١١ الكلمة الغريبة

|    |      |   |       |   |       |
|----|------|---|-------|---|-------|
| ١  | ساعة | ٢ | نوم   | ٣ | نار   |
| ٤  | جرس  | ٥ | نظارة | ٦ | دراجة |
| ٧  | قمر  | ٨ | أرنب  | ٩ | شجرة  |
| ١٠ | بيت  |   |       |   |       |

## ١٢ التعرف على الصور

الأشياء:

قلم رصاص - قلم حبر - زجاجة حبر -  
دفتر - كتاب - مسطرة - ممحاة - ورقة -  
فرشاة - ألوان .

## ١٣ الحرف الناقص

|    |       |   |       |   |      |
|----|-------|---|-------|---|------|
| ١  | أزهار | ٢ | ثلج   | ٣ | صياد |
| ٤  | نقود  | ٥ | أغنام | ٦ | مرعى |
| ٧  | عصا   | ٨ | قدر   | ٩ | دخان |
| ١٠ | قصر   |   |       |   |      |

## ١٤ أين الخطأ

|        |        |    |
|--------|--------|----|
| ( ✓ )  | ( × )  |    |
| رقم    | قمر    | ٢  |
| قبعة   | بقعة   | ٣  |
| نجير   | خبير   | ٤  |
| مكاملة | ملاكمة | ٥  |
| المكان | الكان  | ٦  |
| مريح   | حريم   | ٧  |
| الهاتف | التافه | ٨  |
| لامع   | عاملاً | ٩  |
| طريفة  | فطيرة  | ١٠ |

## ٢٤ تكوين العبارة

صلاح الدين نظم معسكره وهجم  
مساءً .

## ٢١ كلمات بلا نقط

أجوبة الفقرة الأولى :


- ١ في الصيف .
- ٢ لحاله .
- ٣ يوم الخميس .
- ٤ إلى القرية .

٥ لأنه نسي أن يضع طابع البريد على الظرف .

أجوبة الفقرة الثانية :

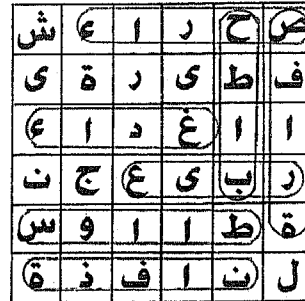
- ١ يقرأ مجلة .
- ٢ لأن الجو بارد والبحر هائج .
- ٣ لأنه سمع صوت استغاثة .
- ٤ الغريق الذي أنقذه .
- ٥ إلى منزله .

## ٢٥ البحث عن الكلمات



- |    |           |   |           |   |         |
|----|-----------|---|-----------|---|---------|
| ١  | كَتَبَ    | ٢ | رَسَمَ    | ٣ | فَكَّرَ |
| ٤  | اسْتَمَعَ | ٥ | لَوَّنَ   | ٦ | فَهِمَ  |
| ٧  | تَعَلَّمَ | ٨ | تَكَلَّمَ | ٩ | لَعِبَ  |
| ١٠ | فَكَّرَ   |   |           |   |         |

## ٢٢ البحث عن الكلمات



- ١ خطاب
- ٢ نافذة
- ٣ طاووس
- ٤ ربيع
- ٥ غداء
- ٦ صفارة
- ٧ صحراء

## ٢٦ التعرف على الصور

- |    |      |    |       |
|----|------|----|-------|
| ١  | شعر  | ٢  | عين   |
| ٣  | أنف  | ٤  | أذن   |
| ٥  | فم   | ٦  | رقبة  |
| ٧  | كف   | ٨  | صدر   |
| ٩  | ذراع | ١٠ | بطن   |
| ١١ | يد   | ١٢ | أصابع |
| ١٣ | فخذ  | ١٤ | ساق   |
| ١٥ | قدم  | ١٦ | منقار |
| ١٧ | جناح | ١٨ | ذيل   |

## ٢٣ تكوين الكلمات

- |   |               |   |             |
|---|---------------|---|-------------|
| ١ | كيلو متر      | ٢ | رسول الله   |
| ٣ | ابن سبيل      | ٤ | يوم القيامة |
| ٥ | أمير المؤمنين | ٦ | جوز الهند   |
| ٧ | غرفة استقبال  | ٨ | عجلة قيادة  |



## هذه السلسلة

هذا هو الكتاب الثاني من سلسلة : التسلية المثمرة . تتكون السلسلة من أربعة كتب تهدف إلى تدريب الأطفال والناشئة على التفكير ، وإلى تنمية حصيلتهم اللغوية وقدرتهم على التعبير ، من خلال أنشطة الألعاب والتسلية الهادفة .

وهناك تدرُّج من كتاب لآخر ، كما روعي في التدريبات أن تختلف سهولة وصعوبة داخل الكتاب نفسه ، لتستجيب إلى الفروق الفردية بين التلاميذ ، ولتلبّي أوسع مدى من الأعمار .

ولما كان الطفل يميل بطبيعته إلى التحدي واكتشاف المجهول ، فقد صمّمت له أنشطة مختلفة ، تستثير عقله وتفكيره ومواهبه ، وتجذب انتباهه ، وتشجعه على القراءة والكتابة .

يشمل هذا الكتاب مجموعة شيّقة ومتنوعة من التدريبات والألعاب اللغوية والألغاز التي يجد الطفل في أدائها متعة ، وينفق وقته فيما يفيد ويعود عليه بالنفع .

