

# تشخيص وعلاج صعوبات الفهم القرائي



## مقدمة :

تشكل صعوبات القراءة أحد المحاور الرئيسية في صعوبات التعلم الأكاديمية , ومما لا شك فيه أن معاناة الطفل من صعوبات القراءة ينعكس على مستوى تحصيله في المواد الدراسية الأخرى كالرياضيات والعلوم والاجتماعيات الى غير ذلك من المقررات الدراسية في المدرسة ..

ويمكن اعتبار أن الفشل في القراءة يمثل يمثل أحد الأسباب الرئيسية للفشل المدرسي , وصعوبات القراءة لا تؤثر فقط على مستوى التحصيل الاكاديمي للطفل بل تمتد آثارها على صورة الذات لديه , وتدني مفهوم الذات , ونقص الدافعية , والقلق , وتدني تقدير الفرد لذاته , وشعوره بأنه غير قادر على التوافق والتفاعل مع اقرانه الآخرين في المدرسة .. تشكل صعوبات القراءة أكثر أنماط صعوبات التعلم شيوعاً لدى ذوي صعوبات التعلم , و تشير نتائج البحوث والدراسات في ميدان التربية الخاصة إلى أن مانسبته (80% ) من طلبة صعوبات التعلم يعانون من صعوبة في القراءة وفي مختلف مهاراتها , كما أن طلبة صعوبات القراءة يظهرون تدنياً في مستوى [ الفهم القرائي ] بمهاراته المختلفة ..

## مفهوم الفهم القرائي :



محصلة ما يستوعبه القارئ وما يستنتجه من معارف وحقائق بالاستناد إلى خلفيته المعرفية ..

يبدأ الفهم القرائي بـ :

إدراك الرموز والكلمات والعلاقات التي تربط بينهما , ثم باستيعاب المعاني والمدلولات للرموز المكتوبة ( أي بإدراك الغرض الذي يرمي إليه الكاتب )  
وعليه فإن الفهم القرائي : عملية تفاعل ديناميكي حيوي بين القارئ والمقروء ( النص )



## مستويات الفهم القرائي :

صنف باريت الاستيعاب ( الفهم ) القرائي في خمسة مستويات مختلفة وهي :

- 1- المستوى الحرفي
- 2- مستوى إعادة تنظيم المعلومات
- 3- مستوى الاستيعاب الاستنتاجي
- 4- المستوى الفونيمي
- 5- المستوى التقديري

**بلوم** درس الفهم القرائي من منظور معرفي وليس من خلا المواقف القرائية بالتحديد , و صنف الاهداف التدريسية ضمن **ستة مستويات** معرفية على النحو التالي :

### **المستوى الأول : المعرفة /**

يمثل هذا المستوى أدنى مستويات المجال المعرفي , ويعني : تذكر المعلومات التي تعلمها من خلال استدعائها من الذاكرة أو التعرف عليها

### **المستوى الثاني : الاستيعاب ( الفهم ) /**

يستلزم هذا المستوى من الطلبة أن يظهروا فهماً كافياً لتنظيم المادة وترتيبها ذهنياً

### **المستوى الثالث : التطبيق /**

يستلزم هذا المستوى من الطلبة استعمال المعلومات للوصول إلى حل مشكلة ما

### **المستوى الرابع : التحليل /**

يتطلب التحليل من الطلبة أن يفكروا بشكل نقدي , وأن يتعرفوا إلى الأسباب , ويكشفوا عن الأدلة , ويتوصلوا لاستنتاجات ..

### المستوى الخامس : التركيب /

يتطلب التركيب قدرة عالية من الطالب على تجميع العناصر المختلفة والتأليف بينها بهدف تكوين بنية أو شكل أو نمط لم يكن واضحاً بصورته النهائية فيقوموا بتفكير أصيل وإبداعي وجديد في إطار لم يكن موجود من قبل ..

### المستوى السادس : التقويم /

يتطلب هذا المستوى من الطالب أن يثبت قدرته على إصدار الاحكام في ضوء معايير على قيمة الاشياء أو الأفكار التي يحتويها نص المحتوى ..



## مراحل الفهم القرائي :

يرى أندريه أن الفهم القرائي يمر بعدد من المراحل , وهي :

1- مرحلة الإدراك الحسي

2- مرحلة التنشيط


3- مرحلة التنبؤ

4- مرحلة الحفظ

5- مرحلة الاسترجاع والعرض

## مبادئ استثارة دوافع الفهم القرائي لدى ذوي صعوبات القراءة :

هناك عدد من العوامل التي يمكن من خلالها تنشيط واستثارة بواعث **الفهم القرائي** لدى الأطفال الذين يعانون من صعوبات القراءة , وترتكز هذه العوامل على المبادئ التالية :



- 1- الفهم القرائي عملية معرفية
- 2- الفهم القرائي عملية لغوية
- 3- الفهم القرائي عملية تفكير
- 4- الفهم القرائي يتطلب تفاعل نشط مع النص
- 5- الفهم القرائي يعتمد على الطلاقة الذهنية

## أسباب صعوبات الفهم القرائي :

- قصور في معالجة المعلومات
- نقص الثروة اللغوية
- قصور الخلفية المعرفية
- الفشل في توظيف المعلومات السابقة
- الاستفادة بصورة خاطئة من المعرفة السابقة
- قلة القراءة
- القراءة الجهرية الخاطئة
- وجود مشكلات في حركة الغين
- القراءة الصامتة الخاطئة
- مشكلات في التنظيم الذاتي
- مشكلات في مهارات ما وراء المعرفة
- ضعف ربط المعلومات الجيدة بالمعلومات الموجودة في ذاكرته
- ضعف في تنظيم النص



## أنماط صعوبات الفهم القرائي :

- أولاً: صعوبات الفهم الحرفي
- ثانياً: صعوبات الفهم التفسيري
- ثالثاً: صعوبة القراءة النقدية

## أساليب تقييم صعوبات الفهم القرائي :

إن القراءة والفهم الجيد هو الهدف النهائي المتمثل في تعليم القراءة على جميع المستويات لجميع الأطفال والمراهقين في جميع المراحل التعليمية بما فهم ذوي صعوبات التعلم ..

يتفق العديد من الباحثين على أهمية تقييم الفهم القرائي لما له من أهميه بالغه في تطوير نظم تقييم شامله لتحديد نقاط القوه والضعف في الفهم لدى الأطفال و المراهقين ..  
وتركز اختبارات الفهم القرائي على معرفة قدرة الطالب على فهم النص المقروء من خلال فهم معاني الكلمات ومعكوساتها وترتيب أفكار النص وتحديد النقاط الرئيسية ..

وقد حددت كامينوى وآخرون ( **Kameenui et al.,2996** ) أربعة أهداف أساسيه لتقييم الفهم القرائي وهي :

- 1- الفرز.
- 2- التشخيص
- 3- تحديد مستوى التقدم
- 4- نتائج التقييم







كما حددت كارلايل ورايس ( **Carlisle and Rice,2004** ) أربعة أهداف مماثله لتقييم الفهم القرائي، وهي :

- 1- تقييم المناهج والبرامج الدراسية .
- 2- تحديد الأطفال المعرضين لخطر **at- risk** المعاناة من مشكلات الفهم القرائي .
- 3- تشخيص مشكلات الفهم القرائي لدى الأطفال .
- 4- قياس مستوى تقدم الأطفال خلال البرنامج التعليمي وبرامج التدخل العلاجي .

توجد ثلاث استجابات للأسئلة لتوضيح مدى فهم الطلبة للنص ،  
على سبيل المثال :

-استجابة محددة . - استجابة مفتوحة - استجابة ذات علاقة

وغالباً ماتكون اختبارات الفهم القرائي على اختلاف أنواعها ذات علاقة ارتباطية قوية مع بعضها البعض .

## أساليب التقييم الرسمي وغير الرسمي :

يذكر **عواد (2009)** أن أساليب التقييم الرسمي وغير رسمي تعتمد على مجموعة متنوعة من الطرق والاستراتيجيات لتحقيق الهدف من عملية التقييم .

### ثانياً : أساليب وإستراتيجيات التقييم الغير الرسمي :

تطبق اختبارات التقييم الغير الرسمية  
بواسطة معلم الفصل أو معلم التربية  
الخاصة .


والغرض من التقييم الحصول على  
معلومات تكون ذات أهمية للتدريس  
الناجح لطفل .

### أولاً: أساليب وإستراتيجيات التقييم الرسمي :

معظم أساليب التقييم الرسمي يتم  
إجرائها خارج غرفة الصف ، بواسطة  
أخصائيين مدربين على ذلك .  
ويتم تطبيق أدوات التقييم الرسمي على  
أساس فردي في موقف محكم ومضبوط  
بعناية غير الفصل الدراسي العادي .

ومن اختبارات الفهم القرائي المتاحة في البيئة العربية  
(إستبيان تشخيص صعوبات التعلم في اللغة العربية ، عواد ، 2011) ويتكون الاستبيان من اربعة اختبارات  
فرعية ، هي :

- 1- اختبار تشخيص صعوبات القراءة .
- 2- اختبار تشخيص صعوبات الإملاء .
- 3- اختبار تشخيص صعوبة الفهم والاستيعاب .
- 4- اختبار تشخيص الصعوبة في التعبير عن الأحداث التي تناسب عمر التلاميذ  
(الخوالدة، 2008).



ومن الاختبارات الأجنبية الشائعة في مجال الفهم القرائي :

- 1- اختبار ستانفورد لتشخيص القراءة
- 2- اختبار جراي للقراءة الشفهية
- 3- اختبار مونرو لتشخيص القراءة

## إستراتيجيات تحسين مهارات الفهم القرائي :

توجد العديد من الاستراتيجيات التي يمكن استخدامها في ذلك ، ومن بين هذه الاستراتيجيات

**أولاً : استراتيجية سرعة التعلم :**

امسح ، إسأل ، اقرأ بتمعن ، راجع ولخص ::  
وتعد هذه الإستراتيجية من الاستراتيجيات الفاعلة في تنمية الفهم القرائي لدى ذوي صعوبات التعلم .

**ثانياً : استراتيجية :**

**إعرض، إسأل ، إقرأ ، تأمل، إقرأ بتمعن ، وراجع ::**  
تستخدم هذه الإستراتيجية لتحسين مهارات الفهم القرائي لدى طلبة صعوبات التعلم ، وأشارت نتائج البحوث الى ان استخدام تلك الاستراتيجية يؤدي الى تحسين (70%) من الفهم القرائي .



### ثالثاً : سبع إستراتيجيات لتحسين الفهم القرائي ::

قدم أدلر ( **Adler, 2007** ) سبع إستراتيجيات لتحسين الفهم القرائي للنص، وتستند إلى مجموعه من الخطوات التي يستخدمها القارئ لفهم معاني النص ، وهذه الاستراتيجيات السبع إذا ماتم استخدامها بطريقة عملية سوف تسهم في تنمية مهارات الفهم القرائي لذوي صعوبات التعلم .



#### 1- مراقبة الفهم ::

- إن تعليم الطلبة كيفية مراقبة فهمهم يساعدهم على :
- أن يكونوا على وعي بماذا يفعلون حتى يفهموا.
- تحديد ما يعانون من صعوبة في فهمه.
- استخدام الاستراتيجيات الملائمة لحل مشكلاتهم في الفهم .

#### ويمكن للطلبة استخدام استراتيجيات متعددة لمراقبة فهمهم ::

- تحديد المكان الذي تحدث فيه الصعوبة .
- تحديد طبيعة الصعوبة .
- إعادة تأكيد صعوبة جملة أو فقرة في كلماتهم .
- نظرة إلي الوراء في النص .
- التطلع في النص للحصول على معلومات تساعد في حل الصعوبة .

## 2- ما وراء المعرفة ::

يمكن تعريف ما وراء المعرفة بأنها التفكير في التفكير ( **thinking about thinking** ) ،  
القراء الجيدين يستخدمون استراتيجيات ما وراء المعرفة للتفكير والسيطرة على قراءتهم : قبل القراءة ،  
يمكنهم تحديد الهدف من القراءة، ومعاينة النص



## 3- الرسم والتنظيم السيماني ::

إن المخططات والرسوم البيانية توضح العلاقة بين المفاهيم في النص .

## ويمكن للمخططات أن تساعد الطلبة على ::

- التركيز على أوجه الاختلاف في النص.
- تزويد الطلبة بالأدوات التي تساعد على فحص وملاحظة العلاقات بين المفاهيم في النص ..
- مساعدة الطلبة على كتابة ملخص عن النص والاستفادة من المخططات.



#### 4- إجابة الأسئلة ::

الأسئلة على النص تكون فعالة لأنها :

- توضح للطلبة الغرض من القراءة .
- تركز انتباه الطلبة على ما يجب أن يتعلموه.
- تساعد الطلبة على التفكير بنشاط فيما يقرؤوه.
- تساعد الطلبة على مراقبة فهمهم.
- تساعد الطلبة على عرض المحتوى وربط ما تعلموه بالمعرفة السابقة لديهم ..

#### وتوجد أربعة من الأسئلة ::

- أيهما صحيح !!
- فكر وبحث !!
- أنت والمؤلف !!
- أنت والنص !!

#### 5- توليد الأسئلة ::

من خلال توليد الأسئلة يدرك الطلبة ما إذا كان يمكنهم الإجابة على الأسئلة وأنهم فهموا ماتم قراءته .

## 6- معرفة بناء القصة ::

إن معرفة هيكل وبناء النص يساعد الطلبة على فهم محتوى النص، وفي كثير من الأحيان يعرف الطلبة هيكل القصة من خلال الرسوم والأشكال والصور التوضيحية .

## 7- التلخيص ::

تلخيص الموضوع يتطلب من الطلبة التركيز على النقاط المهمة في النص، معرفة الكلمات والمعاني الجديدة التي تعلموها،

ويساعد تلخيص النص الطلبة على ::

- تحديد أو توليد الأفكار الرئيسة.
- التوصل إلى الأفكار الرئيسة في النص أو ذات الأهمية.
- حذف المعلومات غير الضرورية.
- تذكر ماقرأون.





### رابعاً : استراتيجية التدريس التبادلي ::

نشأت إستراتيجية التدريس التبادلي في الأصل كأسلوب للقراءة، وترى أن التعلم يتم من خلال حوار اجتماعي بين المعلم والطلبة وبين الطلبة أنفسهم بعد توزيعهم إلى مجموعات صغيرة يشارك فيها ذوو صعوبات التعلم.

يرى بالينكسار وكليينك ( palincsar & klenk,1992 )


والمشار إليه في هالاهان وآخرون (2007) ان التدريس التبادلي إجراء تعليمي يحدث خلال مواقف تعليم التعاوني، كما أنه يتسم بالممارسة الموجهه في التطبيق المرن لاربع استراتيجيات ملموسة تتعلق بمهمة فهم النص المقروء، وهي :



- التساؤل
- التلخيص
- التوضيح
- التنبؤ

## نصائح لتحسين مهارات الفهم القرائي لذوي صعوبات التعلم::

قدم مارتن ( **Martin,1991** ) اثنتا عشر نصيحة لتحسين مستوى الفهم القرائي  
لذوي صعوبات التعلم ::



- تطوير الخلفية المعرفية .
- معرفة بناء الفقرات.
- حدد منطق الكاتب في الكتابة.
- التوقع والتنبؤ.
- ابحث عن طريقة عرض وتنظيم الموضوع .
- خلق الحافز والاهتمام.
- ركز انتباهك في النص لتدعيم فهمك.
- تلخيص الموضوع.
- تكوين مفردات جديدة.
- استخدام تكنيكات قراءة منهجية ومنظمة.
- حدد مدى الاستفادة.
- تحدث عما قرأته.

## إرشادات للمعلم لتحسين مهارات الفهم القرائي لذوي صعوبات التعلم ::



- يجب أن تعرف ماذا يعني الفهم القرائي.
- عليك أن تتأكد أن طلابك يعرفون معاني الكلمات التي يقرؤونها.
- عرف الطلبة على الكلمات الشائعة غير المألوفة بالنسبة لهم.
- ساعد الطلبة على التنبؤ بالأحداث في القصة.
- اعمل مناقشات مشتركة مع الطلبة لبيان فهم ماتم قراءته.
- اقرأ أمام الأطفال بصوت مرتفع ، واجعلهم يرددون وراءك بنفس الصوت.
- اطرح أسئلة على الطلبة لبيان فهمهم للنص .
- علم الطلبة كيفية تلخيص النص، واستخلاص الأفكار الرئيسة منه.

# علاج صعوبات القراءة



## تدريس القراءة لطلاب صعوبات التعلم

### مقدمة :

ركز الباحثون من تخصصات مختلفة على عملية القراءة في محاولة لتوضيح طبيعتها وكيفية حدوثها . ومن أجل فهم عملية القراءة سوف يتم توضيح عدد من **النماذج النظرية** والتي لها تطبيقات واسعة مع الطلاب الذين يعانون من صعوبات في التعلم وهي :



- \* النماذج النفسية
- \* نموذج معالجة المعلومات
- \* النموذج اللغوي
- \* النماذج الوصفية

## 1/ النماذج النفسية ويندرج تحتها كلا من :

### أ/ النظريات السلوكية :

وتركز على الانتباه إلى استجابات الفرد التي يتم ملاحظتها، حيث يستدل من تلك الاستجابات على بعض التغيرات الداخلية، وينصب التركيز هنا على الربط ما بين المثير والاستجابة.

### ب/ النظريات المعرفية :

ينظر منظرو المعرفة إلى المتعلم كمتلق للمعلومات ولا يؤمنوا بأن المهارات اللغوية يمكن أن تفسر بالرباط ما بين المثير والاستجابة .

## 2/ نموذج معالجة المعلومات :

يتمثل الافتراض الرئيسي لنموذج معالجة المعلومات في أن القراءة عملية تواصل ، حيث يوجد لدى الكاتب رسالة يريد إيصالها ولكن يمثل ذلك نصف الدائرة فقط ، ويكتمل الجزء المتبقي لدائرة القراءة عند قراءة وفهم المادة المكتوبة، وهذا بدوره يجعل القراءة عملية نشطة وإذا ما تحقق ذلك من قبل القارئ تكون القراءة أكثر من مجرد رموز مطبوعة على الورق

### 3/ النموذج اللغوي :

تركز النماذج اللغوية بشكل أساسي على مشكلات معرفة الكلمات مع التأكيد على الحاجة للغة المنطوقة .. وذلك بسبب أن اللغة المكتوبة تمثل في الأساس اللغة المنطوقة. والقراءة وفق النماذج اللغوية المبكرة تتمثل في تحليل الرموز المطبوعة وتحليلها إلى أصوات واستخلاص المعنى منها.



### 4/ النماذج الوصفية :

ومن النماذج الوصفية التي تصف القراءة نموذج :

\* فوق - تحت

\* أسفل - أعلى

• التفاعل بين النموذجين السابقين

وتتمثل القواسم المشتركة للنماذج الثلاثة

في وجود شخص سيقراً وفي وجود نص مكتوب ستتم قراءته ويتركز الاختلاف بين هذه النماذج في كيف يعالج القارئ ما يقرأه.

## أساليب تدريس القراءة :

هناك عدة طرق لتصنيف الأساليب الأساسية لتدريس القراءة وتتمثل إحدى تلك الطرق في فحص مصدر الكلمات الأولى التي تعلمها القارئ المبتدئ , ويشير ذلك إلى الفلسفة الأساسية التي اعتمدت في أسلوب التدريس وغالبا ما يوجد ثلاثة مصادر للكلمات الأولى التي يتعلمها الطالب وهي :

- 1/ الكلمات التي يختارها الطالب
- 2/ الكلمات التي يصادفها الطالب مرارا وتكرارا (الكلمات المتكررة بدرجة كبيرة )
- 3/ كلمات متجانسة تتفق في نغمة واحدة عند قراءتها لاتفاقها في معظم الحروف واختلافها في حرف واحد مثلا.



## أهم أساليب تدريس القراءة :

### 1/ المنهج الرسمي في القراءة :

إن أساليب القراءة التي تستخدم مفردات قليلة وتلبي حاجات الأطفال واهتماماتهم غالبا ما تكون سلسلة من كتب القراءة الأساسية ( **منهج رسمي في القراءة** ) ويراعي في تطويرها ضعف مهارة القراءة الذي يعاني منه الطلاب.

### 2/ أسلوب الخبرة اللغوية:

تعتبر القراءة في أسلوب الخبرة اللغوية جزءا واحدا فقط في سلسلة مراحل تطور التواصل الكلي وتدمج بشكل تام مع كل من الاستمتاع والكلام والكتابة والتهجئة وفي الواقع فإن القراءة تنمو وتتطور من خلال ما يفكر به الأطفال ويتحدثون عنه أكثر من إتباع نمط ثابت من التطور يتم تصميمه واستخدامه لجميع الأطفال.

### 3/ أسلوب القراءة الفردي :

يشبه أسلوب القراءة الفردي أسلوب الخبرة اللغوية إذ يتطلب وجود مدرس يمتلك معرفة دقيقة وشاملة لأهداف القراءة مدرس قادر على التدريس دون الأخذ بمنهج القراءة الرسمي الذي يسير في تدريس القراءة خطوة خطوة أو دون الأخذ ببرنامج القراءة الصوتي. إن معظم البرامج التي عرفت على أنها برامج قراءة فردية هي في الحقيقة برامج توفيقية حيث يتم تدريس القراءة وفق منهج القراءة الرسمية والطريقة الصوتية المنظمة وقد يتم البدء في تدريس القراءة الفردية في بعض الحالات بعد مرور 6 أشهر أو بعد مرور سنة واحدة من برنامج القراءة الرسمي التقليدي.

### 4/ الأساليب اللغوية المبكرة :

ليس من السهولة التفريق بين البرامج الصوتية والبرامج اللغوية سوى بالتسميات المعطاة لكل برنامج وينطبق ذلك على النماذج اللغوية المبكرة التي تركز على تحليل الرموز والذي يعتبر أيضا أساسا للأساليب الصوتية . يعتبر البرنامج اللغوي أول برنامج لغوي حيث تم التركيز في ذلك البرنامج على التحول والانتقال من الكلمة المطبوعة إلى الأصوات . وأن البرامج اللغوية الجديدة فقد تشتمل على صور وتقدم كلمات يتكرر استخدامها بدرجة عالية وتركز بدرجة كبيرة على الفهم .

## 5/ البرامج الصوتية :

تنزع البرامج الصوتية إلى التركيز على التوليف والتجميع فالطلاب يتم تعليمهم أصوات الحروف بشكل منفصل ومن ثم يتم تعليمهم جمعها معا لتشكيل الكلمات  
مثل : ق + ر + أ = قرأ

## وفيما يلي توضيح مفهوم كل من الأساليب اللغوية والصوتية :

- 1- تتمثل القيمة الأساسية للأسلوب الصوتي في التعرف على كلمات جديدة
- 2- يعتبر الأسلوب الصوتي ذا فائدة كبيرة في المستويات الصفية الأولى
- 3- يعني التدريس القائم على الأسلوب اللغوي تعليم الطالب التعرف على الكلمات وذلك باستخدام الطريقة الكلية
- 4- إن بعض مظاهر الجمع بين الطريقتين التجميعية والتحليلية تعتبر أكثر فائدة من استخدام واحدة فقط من تلك الطريقتين ويعتبر الانتقال بين الطريقتين أكثر الإجراءات فعالية إذا تم ذلك عن وعي وفهم للعمليات التي تدخل فيها
- 4- قد يكون التدريس القائم على الطريقة الصوتية ذا قيمة محدودة مع الطلاب الذين يعانون من انخفاض حاد في قدراتهم العقلية وذلك على عكس الطلاب العاديين

## المهارات الدراسية الفعالة للقراءة :

لقد تم تصميم عدد من المهارات والأساليب الدراسية لمساعدة الطلاب على القراءة ومن هذه الأساليب :

### 1/ أسلوب روبنسون :

يعتبر هذا الأسلوب أفضل الأساليب الدراسية وأكثرها شيوعا وقد استخدم بشكل مكثف في الدراسات الاجتماعية والعملية ويضم هذا الأسلوب خمس مراحل مختلفة وهي :

أ/ المسح

ب/ الأسئلة

ج/ القراءة

د/ التذكر والسرد

هـ/ المراجعة



## 2/ أسلوب ريب :

وهو أسلوب موجه بشكل خاص لتحسين مهارات القراءة والتفكير والكتابة حيث يعتمد هذا الأسلوب على ما يجب أن يقوم به الطالب من تعامل وتنظيم للمعلومات بطريقة مفيدة له وللآخرين ويضم هذا الأسلوب أربع مراحل وهي :

أ/ القراءة

ب/ تحويل المادة إلى رموز ومفاتيح

ج/ الحواشي ومن أشكالها :

\* الحواشي المختصرة \* حواشي السؤال \* حواشي النقد

د/ التأمل

## 3/ أسلوب إيفوكر :

يشيع استخدام هذا الأسلوب في الشعر والدراما والنثر ويتضمن ست مراحل :

أ/ مرحلة الاستكشاف

ب/ المفردات

ج/ القراءة الجهرية

د/ الأفكار الرئيسية

هـ/ التقويم

و/ إعادة التلخيص



4/ أسلوب بانوراما :

يتألف هذا الأسلوب من ثمان خطوات ويقسم إلى ثلاث مراحل وهي :

أ/ المرحلة التحضيرية :

( الغرض - الوقت - وضع الأسئلة )

ب/ المرحلة المتوسطة :

( النظرة السريعة والشاملة - القراءة والربط - الحواشي )

ج / مرحلة النتائج :

( تلخيص المادة وحفظها - التقييم )



# طرق علاج صعوبات القراءة



## مقدمة :

يحتاج طلبه صعوبات التعلم في القراءة إلى مداخل تركز على فك لرموز مثل

### المداخل الصوتي :

يركز هذا المدخل على تعليم تمييز الكلمات من خلال الوحدات الصوتية للغة ومقابله صورة الحروف لصوته تشير الأبحاث إلى أن التدريس الصوتي المركز يكون أكثر فائدة لذوي صعوبات التعلم لأنهم يعانون من مشكلات معالجة الأصوات والحروف التي تتألف منها الكلمات

### مدخل الكلمات الكلية (الطريقة اللغوية) :

تعليم الكلمات وفق النماذج الهجائية المتشابهة وان الطالب لا يتعلم مباشرة العلاقة بين الأحرف وأصواتها

### مدخل الحواس المتعددة :

أن الطلبة يتعلمون أفضل عندما يقدم لهم المحتوى بصور متعددة وان أكثر أنشطه التعليم فعاليه هي التي تتطلب مشاركته أكثر من حاسة من حواس الطالب مثل : الاستماع ،الكتابة حيث يعتقد الخبراء انه كلما زاد عدد الحواس التي تشارك في عمليه التعليم كلما زادت احتماليه بقاء اثر التعليم يهدف أي برنامج مبني على الحواس المتعددة إلى تنميه قدره الطالب على القراءة والكتابة المستقلة وفهم موضوع الدراسة



## المبادئ العلاجية :

- 1/ يكون الطالب أكثر واقعيه عندما تكون الأشياء المقدمة لهم ذات معنى
- 2/ من المرجح أن يتعلم الطلاب بدرجة اكبر إذا كانت نماذج وطرق العرض المعلومات متنوعة ومتعددة
- 3/ من المرجح أن يتعلم الطلاب بدرجة اكبر إذا فهموا الأهداف التي يسعى المعلم لتحقيقها
- 4/ يجب أن يمتلك الطلاب المهارات السابقة ليتمكنوا من تعليم مهمات تعليمية أكثر صعوبة وتعقيدا
- 5/ يتعلم الطلاب بفاعليه اكبر إذا توفر لهم نموذجا يشاهدونه ويعملون على تقليده
- 6/ من المرجح إن يتعلم الطلاب بشكل إذا كانوا متعلمين نشطين
- 7/ يتعلم لطلاب بسهولة اكبر إذا كانت الظروف التعليمية سارة ويدخل في ذلك تجنب الإحباط والفضل والتكرار
- 8/ يجب أن يمتلك الطالب مدخلات كافيه ليتمكن من تقديم مخرجات مناسبة فكثيرا من الأحيان قد لا تتسق توقعات المدرس حول كميته التدريب أو التفسير المطلوب مع ماهي عليه لدى الطالب مما يؤدي إلى الفضل !

## الإرشادات التي تساعد على فهم أفضل للمهارات الأساسية والقدرات الضرورية للقراءة :

- 1/ ليس هناك طريقه واحده صحيحة تستخدم مع الطلاب ذوي صعوبات التعلم
- 2/ جميع طرق التدريس تعتبر متساوية ولكن الطرق المحتملة الجديدة يجب أن تجرب أولاً
- 3/ يجب إدخال بعض الأنماط من التجديدات الايجابية قدر الإمكان
- 4/ تعتبر المعلومات الكاملة والصحيحة حول جوانب القوه والضعف
- 5/ يجب زيادة الوقت والجهود التربوية بحذر

## الأساليب والطرق العلاجية :

- 1/ الأساليب متعددة الحواس :
- هناك طريقتان في تدريس القراءة تؤكد على استخدام الأسلوب متعدد الحواس وهما  
أ- طريقة فيرنالد ب- طريقة جلينجهام -ستلمان :

## أ/ طريقة فيرنالد :

تشتمل هذه الطريقة على أربع مراحل حيث يتقدم الطالب من خلالها من مرحلة إدراك الكلمة حتى القراءة الشاملة للكتب وكما يستخدم هذا الأسلوب الرسم في تعلم الكلمات ككل

## ب/ طريقة جلينجهام - ستلمان :

تعتمد هاذي الطريقة على أسلوب مبني على استخدام عدة طرق لتدريس مهارات محددده في القراءة حيث يتم عرض الحروف بشكل فردي عن طريق المدرس من خلال الإجراءات التالية :

- 1/ بطاقة صغيره يطبع عليها حرف واحد ويعرض للطالب
- 2/ في حالة إتقان اسم الحرف يذكر المدرس صوته
- 3/ بدون عرض البطاقة يقوم المدرس بنطق الصوت الذي يمثل الحرف
- 4/ يتم كتابة الحرف بدقه من قبل المدرس
- 5/ يقوم المدرس بإصدار الصوت ويطلب من الطالب أن يكتب الحرف صاحب ذلك الصوت

## 2/ القراءة المبرمجة :

معظم المواد القراءة المبرمجة قد صممت لتدريس مهارات القراءة من خلال أساليب منظمه ومتسلسلة بدقه كبيره ..

### 3/ تدريبات القراءة العلاجية :

صممت هذه التدريبات على القراءة في البداية للطلبة المعاقين عقليا ولكنها استخدمت بشكل أساسي مع الطلبة اللذين يعانون من عسر القراءة

### 4/ طريقة التأثير العصبي :

طورت طريقة التأثير العصبي في الأصل للطلبة اللذين يعانون صعوبات شديدة ي القراءة ويستخدم هذا الأسلوب نظام القراءة المتزامن

### 5/ استخدام الحاسب :

إن النمو المتسارع في استخدام أجهزه الحاسب داخل الصفوف يعتبر حقيقة ظاهره تعمل على تحسين نوعيه الخدمات التربويه المقدمة لجميع الطلبة في تلك المدارس أشارت عدد من الدراسات إلى أن استخدام الحاسب لتعليم النشاطات قد يكون أكثر تشويقا للطلاب خصوصا عن طريق البرامج التعليمية التي يقدمها الحاسب

### 6/ أسلوب القراءة التعاونية المعتمد على توظيف الاستراتيجيات :

يعتبر هذا الأسلوب ممتاز في تدريس الطلبة على مهارات القراءة الاستيعابية وبناء المفردات والعمل على نحو تعاوني ويتعلم الطلاب أربع استراتيجيات في هذه الطريقة وهي :

1/ العرض التمهيدي 2/ العناصر المفهومه والصعبه 3/ فهم محتوى النص 4/ التلخيص

## تنمية المهارات الأساسية للقراءة :

أ/ الاستعداد للقراءة ب/ التمييز البصري ج/ التمييز السمعي د/ مزج الأصوات

هـ/ التدريب على الحروف المتشابهة و/ التدريب على الكلمات ز/ تنمية مهارات الفهم لدى الطلبة

## استخدام استراتيجيات حل مشكله الكلمات غير المعروفة

ومن الطرق التي يمكن توظيفها لمعرفة المعاني الكلمات المجهولة :

أ- تحليل السياق ب- التحليل المعنوي

ج- التحليل التركيبي /الصرفي

د- الإستراتيجية المتصلة بالموقف التعليمي

